

## ご使用前に

セイバートゥースクリップは、踵に丈夫なコバがあり、ナイロン、スチール、カーボンファイバー製の硬いミッドソールを内蔵した登山靴に使用して下さい。ご自分のブーツにセイバートゥースクリップが使えるか販売店のスタッフにご相談下さい。セイバートゥースクリップには2つのサイズがあり、S/MはUSメンズサイズ4.5~10に、M/Lは7~13に適合します。メーカーにより登山靴のソール長は異なりますので、適合サイズは標準的な目安と考えて下さい。この取扱説明書に従ってサイズ調整を行っても登山靴にフィットしない場合本製品を使用しないで下さい。正しくフィットしない場合、靴から外れる可能性があります大変危険です。

## 装着方法

### 1.左右の確認

クランボンの左右を確認して下さい。イラスト-1のように左右を表す裸足のマークがセンターストラップに切り抜かれています。

### 2.クランボンの長さ調整

クランボンの長さ調整はアジャストメントクリップという調整金具で行います。ピンを引き上げ、リアレールを前後に移動させるだけで長さを調整できます。イラスト-2のようにクランボンの長さはブーツの長さよりわずかに短く調整して下さい。これはヒールレバーを固定した時にブーツを前に押し出す力を働かせるためです。

▲注意：靴の踵がリアレール後端から1cm以上出ないようにして下さい。1cm以上出ていると下りの歩行時に靴の踵が先に地面に触れるため、滑落の危険があり大変危険です。

### 3.ヒールレバーの固定

長さ調整を行ったら、次はヒールレバーを踵のコバに固定します。ヒールレバーをコバにあて、パチンと音がするまで完全に引き起こして下さい(イラスト-3)。ヒールレバーの固定強度が弱い場合は、ベイルキーパーの位置を変えて固定強度を強くすることが出来ます(イラスト-4)。ベイルキーパーの移動はスパーサーを一旦取り外してから行います。

### 4.アングルストラップの締め付け

装着の最後の手順はアングルストラップでブーツに締め付ける作業です。次の手順で行って下さい。

- 1.アングルストラップをヒールレバーのスリット(隙間)に通します。このとき、バックルがブーツの外側に来るようにして下さい。右足用ではバックルが右側に、左足用ではバックルが左側に位置します。
- 2.アングルストラップをトーベイルのストラップホールに通して折り返して下さい。
- 3.バックル締めして下さい。この時、余ったストラップの末端は適切な長さに切って下さい。

## 手入れと保管

- クランボンの爪は常に鋭く保って下さい。丸くすり減った爪では氷や硬い雪の上で本来の性能を発揮できません。爪を研ぐときには細目のヤスリを用い、手で研いで下さい。焼きが戻り爪が劣化する可能性があるためグラインダーは使用しないで下さい。
- 使用後はよく乾燥させてから保管して下さい。さびの発生を防ぐために家庭用の防錆潤滑スプレーを軽く吹き付けて下さい。

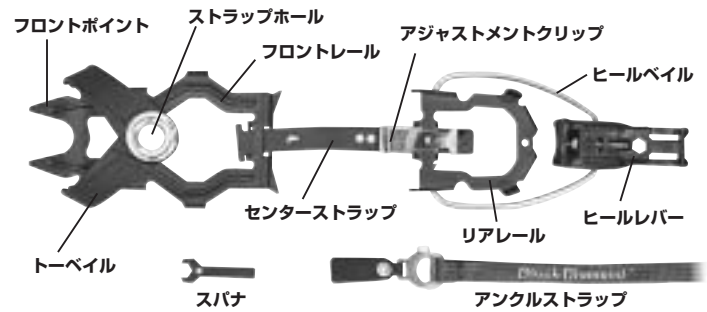
## 寿命

クランボンの寿命はどんな場所でのくくらい使用したかによります。摩耗や傷の有無を定期的に点検して下さい。クランボンのいずれかのパーツにひび、曲がり、破損、欠損が見つかった場合には使用を止めて下さい。本製品を破棄する場合には他人に再使用されないように破壊して破棄して下さい。

## 中古品の譲渡

中古の道具を譲ったり譲り受けて使うことは絶対にしないで下さい。どのような使い方をされたのか履歴のはっきりしない道具は信頼性に欠け大変危険です。

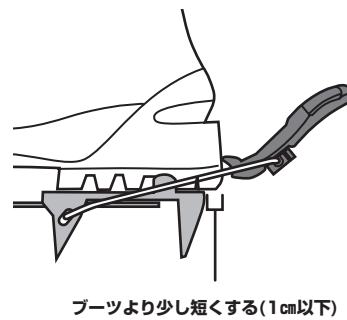
## 各部名称



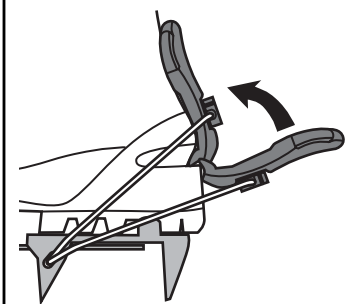
## イラスト-1: 左右の識別



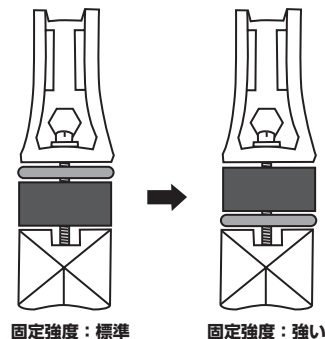
## イラスト-2: リアレールの正しい位置



## イラスト-3: ヒールレバーの固定




## イラスト-4: ヒールレバーの調整



固定強度：標準

固定強度：強い



スパーサーはスリット(隙間)にマイナスドライバーを差し込んで簡単に取り外せます。

## 警告

ここに示した警告を守らなかった場合死亡または重傷を負う可能性があります。本製品は登山以外には使用できません。登山は危険を伴う行為で、その行為中の行動と決断は本人の責任によるものです。本製品を使用されるすべての方は本製品の性能と限界を熟知し、適切な指導者から正しい技術を学んで下さい。本製品を破棄する時は再利用されないように破壊して下さい。

ブラックダイヤモンド日本総代理店  
株式会社ロスタートロー

〒350-2213

埼玉県鶴ヶ島市脚折1386-6

TEL: 049-271-7113(ユーザーサポート)

FAX: 049-271-7112

e-mail: info@lostarrow.co.jp

URL: www.lostarrow.co.jp

REV: 2003/10