

# ブラックダイヤモンド

## スピードハーネス取扱説明書

※本製品を使用する前に必ずこの取扱説明書をお読み下さい。

### 警告

本製品はロッククライミング及び登山以外の用途には使用できません。ロッククライミング及び登山は危険を伴う行為です。そのことを事前に理解し、危険を受け入れることが必要です。また、その行為中の行動と決断は本人の責任において行って下さい。本製品を使用する前に、取扱説明書に記載されている使用方法と警告を理解し、製品の性能と限界を熟知しておいて下さい。全てのクライマーは適切な指導者から技術を習得することをお奨めします。ここに示した警告を守らなかった場合、死亡または重傷を負う可能性があります。

### 実際に使用する前に

- ・上の警告文をお読み下さい。
- ・正しい装着方法を習得して下さい。
- ・正しいロープの結び付けを習得して下さい。
- ・安全な場所にぶら下がって、フィットしているかを確認して下さい。

### 装着方法

1. ビレイループ (a) が身体の正面に位置するように持ち、ウェストベルト (f) とレッグループ (b) の両方に足を通して下さい。ブラックダイヤモンドのロゴ (c) が右足の外側にくるようにして下さい。ビレイループ (a)、レッグループ連結部 (d)、リアストラップ (e) にねじれが無いが確認して下さい (イラスト 1)。
  2. ウェストベルト (f) が腰にフィットするように、左右のウェストバックル (k) を締めて下さい (イラスト 2)。次にレッグループ (b) がフィットするようにレッグバックル (m) を締めて下さい。ベルトの末端は邪魔にならないようにウェビングキーパー (g) に通して下さい。スピードハーネスのウェストとレッグのバックルには、あらかじめウェビングが通してあります。ウェビングをバックルから外そうとしないで下さい。
  3. ウェストベルトは胸郭の下端と腰骨の間に位置するようにしっかり締めて下さい。レッグループはムーブを妨げない程度に適度にフィットさせて下さい。
  4. ウェストベルト、レッグループのいずれでも、ベルトの末端は最低 8 cm 以上確保して下さい (イラスト 3)。サイジングについて
- ・ブラックダイヤモンドのスピードハーネスには XS-M、L-XXL の 2 サイズがあり、ほとんどの大人に適合します。18 歳以下のクライマーがハーネスを使うときは大人の監督が必要です。
  - ・正しいサイズを選び、良くフィットしていることが大切です。装着した状態で足が届く程度の安全な場所でぶら下がり、正しいサイズであること、快適にフィットしていることを確かめて下さい。
  - ・サイズ選びに自信がないときは、経験豊かなショップスタッフやガイドのアドバイスを受けて下さい。

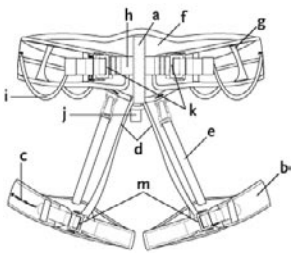


イラスト 1

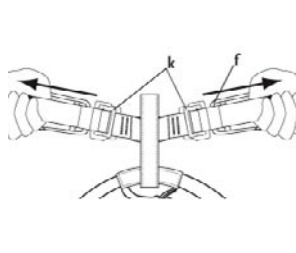


イラスト 2



イラスト 3

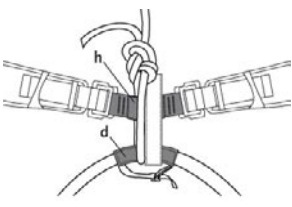


イラスト 4

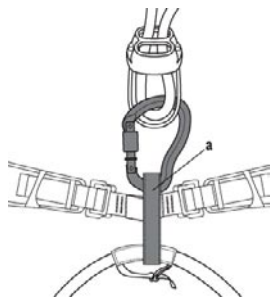


イラスト 5

### ロープの結び方

- ・イラスト 4 のようにレッグループ連結部 (d) とタイインループ (h) の両方にロープを通し、結び付けて下さい。間違った結び方をすると死亡や重傷を負う可能性があります。
- ・注意：ロープは必ずハーネス本体に直接結び付けて下さい。ビレイループ、ホールループ、ギアループに結び付けたり、ロックキングカラビナを介して取り付けしないで下さい。
- ・ロープやバックルに緩みが無いことを常に点検して下さい。

### 確保と懸垂下降

- ・確保器具、下降器具はロックキングカラビナを介してビレイループ (a) に取り付けして下さい (イラスト 5)。
- ・レスキュー時には救助用のロックキングカラビナをビレイループに直接取り付けして下さい。
- ・ビレイループの破断強度は 15kN です。

### 使用上の注意

- ・クライミング及び登山は経験が必要とする行為です。経験が十分でない場合は、経験豊かなクライマーの指導の下にハーネスを使用して下さい。
- ・ギアループ (i) はクライミングギアをラッキングするためのものです。体重を支える強度はありません。ギアループを確保、懸垂下降、セルフビレイに絶対に使わないで下さい。
- ・ウェストベルト後方のホールループ (j) は、バックロープを牽引するためのものです。体重を支える強度はありません。ホールループを確保、懸垂下降、セルフビレイに絶対に使わないで下さい。
- ・バックパックを背負ったクライミングの場合、チェストハーネス (タイプ D ハーネス) との併用をお勧めします。チェストハーネスを併用することで墜落時にバックパックの重みで身体が逆さになるのを防ぎます。
- ・墜落時に意識を失った場合は、チェストハーネスを併用しても身体が逆さまになるのを止められないことがあります。
- ・ハーネスを装着する時やロープを結び付ける時は十分な注意を払い、一連の作業を習慣にしてください。作業中は他のことに気をとられないで下さい。装着後も全てのバックルとロープの結び目を常にチェックして下さい。
- ・中古品は購入しないで下さい。どのような使い方をされたのか履歴の分からない中古品は信頼性に欠けているからです。

### 他製品との併用

本製品は CEN の規格に適合したクライミングギアと併用して下さい。

### 手入れとメンテナンス

- ・ハーネスが汚れた場合、ぬるま湯を使い手洗いまたは洗濯機を低回転にして洗って下さい。中性の洗濯石けんを使い、漂白剤は使用しないで下さい。洗濯後は直射日光を避け、自然乾燥させて下さい。
- ・バッテリー液、溶剤、ガソリンなどに触れないように注意して下さい。
- ・ハーネスを 60℃ 以上もしくは -62℃ 以下の環境に置かないで下さい。
- ・縫ったり、縫い直したり、ほつれた糸を焼きつぶしたり、ウェ

ビングを漂白したり、バックルを研いだり、改造したりなど、いかなる変更もハーネスに加えないで下さい。

### 保管と運搬

- ・ハーネスを濡れたままで保管しないで下さい。
- ・直射日光を避け、清潔で乾いた場所に保管して下さい。ストーブなど高温を発生する物の近くに保管しないで下さい。
- ・動物が近づかない場所に保存して下さい。
- ・ナイロン製品はかび、紫外線、高温などにより急激に劣化しますが、適切に保管しても経年変化により徐々に劣化します。たとえ使用しなくとも 10 年以上保管したハーネスは処分して下さい。
- ・持ち運ぶ時には鋭利な物で傷つけないように注意して下さい。

### 寿命

ハーネスの使用前後に傷みの有無を点検して下さい。ハーネスに目立った傷がなくても全体が傷んできている場合、寿命が近づいていると考えて下さい。通常の使用と適切な手入れをした場合、寿命の目安はおおよそ 3 年ですが、使用頻度や使用状況によって寿命は左右されます。

ハーネスの寿命を縮める要因：

墜落、磨耗、裂け、摺り切れ、熱、紫外線、腐食物質

### 点検と処分

- ・使用前後に傷みや磨耗がないか点検して下さい。ハーネスに下記の症状がみられた場合使用を止めて処分して下さい。
- ウェビングに切れ目や穴が開いている。
- ウェビングが焼けたり焦げたり融けたりしている。
- 縫い目がほつれたり、ウェビングにひどい磨耗がみられる。
- バータックの縫い目がひどく傷んだりすり切れたりしている。
- バックルがひび割れたりバリがあったり傷ついたり変形している。
- ウェビングが紫外線で退色している。
- ・激しい墜落を受け止めたハーネスは、目に見えなくともひどいダメージを受けている可能性があります。ハーネスの信頼性に少しでも疑いを感じたときには、使用を止めて新品に買い換えて下さい。寿命を迎えたハーネスは再利用を防ぐため処分して下さい。
- ・スピードハーネスはタイプ C ハーネスに分類され、EN 12277 (登山用ハーネスの安全基準とテスト方法についてのヨーロッパ規格) に適合しています。

### マーキング

- ハーネスには下記のようなマーキングが記載されています。
- ・BLACK DIAMOND：メーカー名
  - ・ブラックダイヤモンドのロゴ
  - ・CE0082：このマークはヨーロッパ規格適合を表し、ブラックダイヤモンド社の登山用ハーネスとその製品試験が、個人保護器具に関する指令 (89/686/EEC) の 11A 条項の要求を満たしていることを示しています。認証機関は Cete APAVE Sudeurope, BP 193 13322 Marseille Cedex 16, France (認証番号 0082)
  - また、ブラックダイヤモンド社 ISO9001 認証企業です。認証機関は AFAQ-ASCERT International, 1116 avenue Aristide Briand, 92225 BAGNEUX France.
  - ・RN ラベル：ウェストベルト内側のタグには、製品名が記載されています。
  - ・警告：ブラックダイヤモンドテクニカルハーネスを使用するユーザーが受け入れる必要がある、クライミングに本来存在している危険と、自己責任を記してあります。

### 1 年間保証

ご購入いただいた日から 1 年間、第一購入者に限り、品質もしくは製造上の欠陥が見つかった場合無償交換いたします。欠陥が見つかった場合、ご購入店にお持ち込みいただくか、輸入代理店に直接お送り下さい。製品を無償にて新品交換いたします。無償交換をこの保証における責務の上限とし、保証期間の満了とともに、その責務も終了するものとします。

### 保証の対象外

以下のケースは 1 年間保証の対象外となります。

- ・通常の損耗
- ・メーカーが認めている以外の部品を交換したり、製品に改造を加えたことによる損傷
- ・間違った使い方や手入れによる損傷
- ・事故、不注意、目的外の使い方をしたことによる損傷

ブラックダイヤモンド日本総代理店

## 株式会社ロストアロー

〒350-2213 埼玉県鶴ヶ島市脚折 1386-6

TEL：049-271-7113 (ユーザーサポート)

e-mail：info@lostarrow.co.jp