

## ブラックダイヤモンド スプリンターヘッドランプ 取扱説明書

※製品をご使用になる前に必ずこの取扱説明書をお読み下さい。

**重 要：**以下の取扱説明書を良く読み、正しくお使い下さい。本製品にいかなる改造を加えた場合でも保証の対象外となります。誤った使い方をすると、ユーザーが損害を被るおそれがあります。

### 電 池

充電式リチウムポリマー電池

※電池寿命は以下の要素に左右されます：

- ◆ 前回ヘッドランプを使用してから経過した時間
- ◆ 気温
- ◆ 使用した照度設定
- ◆ 電池寿命を最大にするには、フル充電が必要です！

### モードとセッティング

スプリンターは照度調節機能とストロボモードを搭載しています。

**点 灯：**スプリンターを点灯させるには、ランプハウジング上部のスイッチをクリックして下さい(イラスト 1)。LED が最大照度で点灯します。

**ディミング機能：**点灯後 3 秒経ってからスイッチを長押しすると、ディミング機能が働きます。次第に暗くなり、最小照度に達すると 1 回点滅して知らせます。希望の照度になったらスイッチを離して下さい。

**消 灯：**点灯中にもう一度クリックすると消灯します。

**ストロボ：**点灯させてから 1 秒以内にスイッチを押すと、ストロボモードに切り替わります。

**テールライト：**フロントライトの点灯中は、常にテールライト(赤色 LED)が点滅します。テールライトを消したい時は、リアスイッチを押して下さい。スプリンターの点灯中は、いつでもテールライトを点灯 / 消灯できます。フロントライトを消灯中は、リアスイッチをシングルクリックするとゆっくり点滅、ダブルクリックで速く点滅、トリプルクリックで点灯します(イラスト 2)。

### ヘッドストラップの装着と調整

- ◆ スライダーを動かして、ストラップのテンションを調整して下さい(イラスト 3)。
- ◆ オプションのトップストラップを使うと、ホールド感が向上します(イラスト 4)。
- ◆ トップストラップのリアクリップを、ランプハウジングのスロットに通し、次にバッテリーボックスにセットして下さい(イラスト 5a、5b)。
- ◆ スプリットスライダーにストラップを通して下さい(イラスト 6)。
- ◆ ストラップのテンションを調整して下さい(イラスト 7)。

### 充 電

スプリンターには壁コンセント、パソコン、シガーソケット等、様々な USB 電源から充電できる USB ケーブルが付属しています。

- ◆ USB ケーブルを充電台に接続して下さい(イラスト 8)。
- ◆ 充電台を USB 壁コンセント、パソコンの USB ポート、USB シガーソケット等に接続して下さい(イラスト 8)。
- ◆ 充電台にヘッドランプをセットして下さい(イラスト 9)。
- ◆ フル充電には 4～5 時間掛かります(イラスト 10)。充電中はインジケータライトが赤く点灯し、充電が終わると緑に点灯します。
- ◆ 充電が終わったら、充電台からヘッドランプを外して下さい(イラスト 11)。

### 清 掃

使用前後、そして保管前にはヘッドランプを清掃し、十分に乾かして下さい。

- ◆ 濡れたままで保管しないでください。
- ◆ 熱を加えないでください。
- ◆ ヘッドランプ本体とストラップは中性石鹸で水洗いし、良く濯いしてから陰干して下さい。

### トラブルシューティング

スプリンターが正常に作動しない場合は、正しく充電されているかを確認して下さい。充電をチェックしても作動しない場合は、ご購入店または輸入代理店にお問い合わせください。

### 修理可能なパーツ

スプリンターにはいくつかの修理可能なパーツがあります。修理が必要な場合は、ご購入店または輸入代理店にお問い合わせください。

ブラックダイヤモンド・スプリンターヘッドランプは EMC(electromagnetic compatibility) 指令 89/336/EEC に準拠しています。

### 警 告

- ◆ 12 歳以下の子供が使用する場合は、責任のある大人の監視が必要です。
  - ◆ 首締めを危険を避けるために、ヘッドランプを首にぶら下げないで下さい。
  - ◆ 使用前にはヘッドランプが正常に機能することを確認してください。ヘッドランプが重要になる条件で使用する際は、予備の照明と十分な予備電池を携帯してください。
  - ◆ ライトを直接覗いたり、他人の目を照らしたりしないで下さい。照度の高いライトは、自分や周りの人の目にダメージを与えるおそれがあります。
- ブラックダイヤモンドイクイップメント社は、製品を使用したことにより発生した直接的、間接的、突発的、その他いかなる種類の損害に関しても責任を負いません。ユーザーは自分自身の行動、活動、およびそれらに起因する結果に対して責任を負います。

### 限定付き製品保証

ご購入いただいたから 1 年間、第一購入者に限り、品質もしくは製造上の欠陥が見つかった場合無償修理 / 交換いたします。欠陥が見つかった場合、ご購入店にお持ち込みいただくか、輸入代理店に直接お送りください。製品を無償にて修理または新品交換いたします。無償交換をこの保証における責務の上限とし、保証期間の満了とともに、その責務も終了するものとします。ブラックダイヤモンド・イクイップメント社は全ての保証請求に対して、第一購入者であることの証明を求める権利を有します。

### 保証の除外事項

ブラックダイヤモンド・イクイップメント社は通常の消耗や摩耗(例：スキーエッジの減りや傷、ブーツソールの摩耗など)、製品の改造や改変、誤使用、誤ったメンテナンス、事故、過失、強い衝撃、あるいは製品の目的外使用に対して保証は適用いたしません。

本製品はアメリカ合衆国の下記の特許を取得しております。  
US 6,249,089 B1、US 6,621,225 B2  
US 6,650,066 B2、US 6,952,084 B2  
US 6,984,900 B1、US 7,084,526 B1  
US 7,084,531 B1、EP 1 120 018 B1  
EP 1 308 913 B1、EP 1 530 178 B1  
ZL 99 8 14357.X、AUS 761094dry

ブラックダイヤモンド日本総代理店

株式会社ロストアロー

〒350-2213

埼玉県鶴ヶ島市脚折1386-6

TEL : 049-271-7113(ユーザーサポート)

e-mail : info@lostarrow.co.jp

www.lostarrow.co.jp

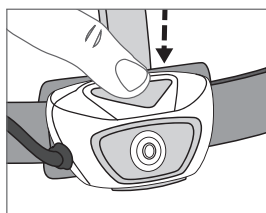
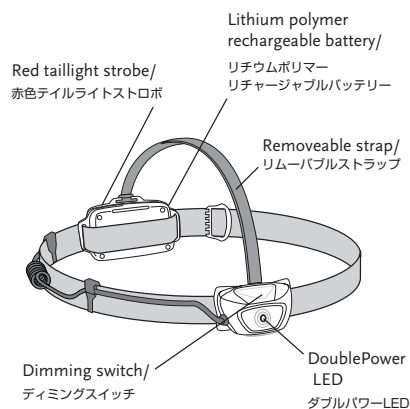


Illustration 1

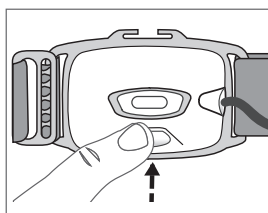


Illustration 2

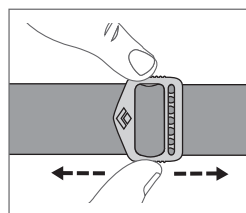


Illustration 3

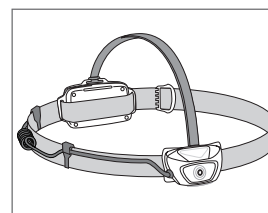


Illustration 4

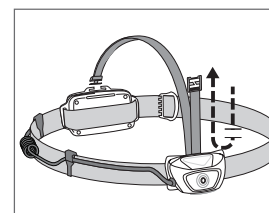


Illustration 5a

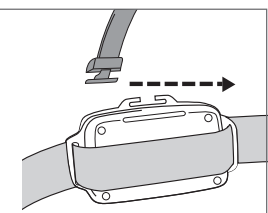


Illustration 5b

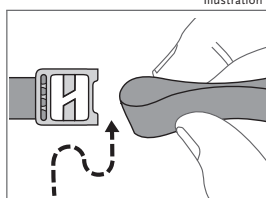


Illustration 6

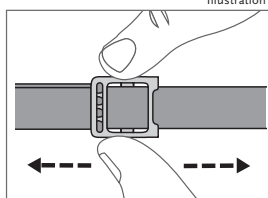


Illustration 7

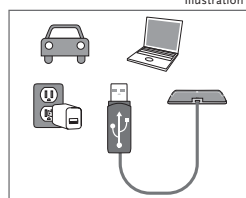


Illustration 8

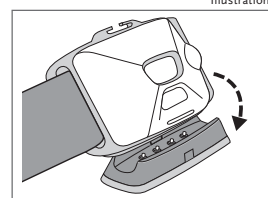


Illustration 9

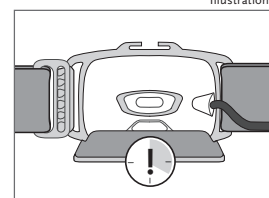


Illustration 10

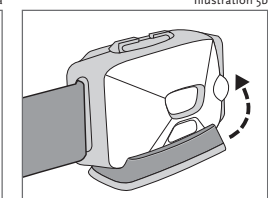


Illustration 11