

## オービット ランタン

**重要**：以下の取り扱い説明文をよくお読み下さい。  
本製品に対するいかなる改造も保証対象外となります。  
誤った使い方は使用者に損害を与える場合があります。

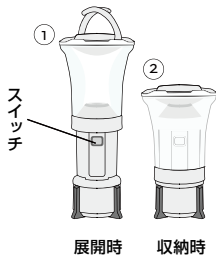


イラスト 1

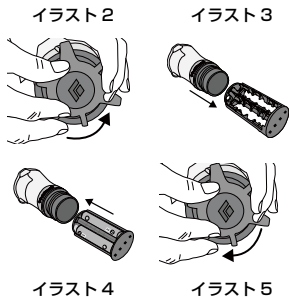
### 使用電池

オービットには単4アルカリ電池4本(リチウム電池も使用可)もしくは別売のブラックダイヤモンド・NRG2リチャージャブルバッテリーキットが使用できます。充電して使いたい場合は別途NRG2を購入し、付属の取扱説明書をお読み下さい。  
単4アルカリ電池を使用する場合は下記のことを守って下さい。

- ◆古い電池と新しい電池を混ぜて使用しないで下さい。
- ◆使用済みの電池は適切に処分して下さい。
- ※電池寿命は下記の条件に左右されます。
- ◆使用する電気機器の種類
- ◆製造元と製造されてからの期間
- ◆使用の際の外気温
- ◆照度セッティング

### アルカリ電池の入れ方

イラスト2～5を参照して下さい。



### 操作方法

スイッチのON/OFFは正面のオレンジ色のスイッチを押して行って下さい(イラスト6)。

- ◆スイッチをONにすると常に最大照度で点灯します。
- ◆スイッチを押し続けると照度変更ができます。
- ◆最小照度に達したときと、そこから明るく変わる時にライトが一瞬光ります。
- ◆最大照度に達したときと、そこから暗く変わるときにライトが一瞬光ります。

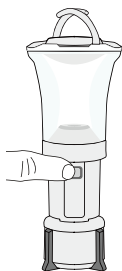


イラスト 6

- ◆オービットを吊り下げるには、片方のフックで吊り下げるか、両方のフックを組み合わせてループにして吊り下げます(イラスト7)。

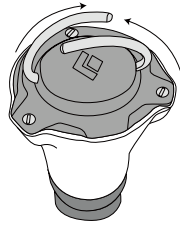


イラスト 7

### 注意!

オービットの電池寿命が最大照度を維持できないレベルまで低下した場合、中間照度まで下げることにより5～10時間、電池寿命を延ばすことができます。

### 清掃

使用前後、そして保管前にはランタンを清掃して下さい。

- ◆ランタンを濡れた状態で保管しないで下さい。
- ◆ランタンに熱を加えないで下さい。
- ◆固く絞ったウェスで清掃して下さい。水に浸したり、水洗いすることは避けて下さい。

### 使用条件

気温：60℃以下  
ストームフルーフ：雨天、降雪  
耐水性：水に浸さないで下さい。



60℃以下 雨天 / 降雪 水に浸さない

### トラブルシューティング

オービットが正常に作動しない場合は下記のことを確認して下さい。

- ◆電池が正しくセットされていますか？
  - ◆電池を交換してみてください。
  - ◆NRG2バッテリーキットを再充電して下さい。
  - ◆接触部に錆がありませんか？ 必要ならば清掃して下さい。
  - ◆スイッチを何度か押してみてください。
- 上記の内容を試しても作動しない場合は、ご購入店または輸入代理店にお問い合わせ下さい。

### スペアパーツ

オービット用のスペアパーツについてはご購入店または輸入代理店にお問い合わせ下さい。  
ブラックダイヤモンド・オービットランタンはEMC(electromagnetic compatibility)指 令 89/336/EECに準拠しています。

### 警告

- ◆12歳以下の子供が使用する場合は責任のある大人の監視が必要です。
- ◆使用前にはランタンが正常に機能することを確認して下さい。ランタンが重要な条件で使用の際は、スペアの照明と十分なスペアパーツを携帯して下さい。

### 3年間保証

ご購入いただいた日から3年間、第一購入者に限り、品質もしくは製造上の欠陥が見つかった場合無償交換いたします。欠陥が見つかった場合、ご購入店にお持ち込みいただくか、輸入代理店に直接お送り下さい。製品を無償にて新品交換いたします。無償交換をこの保証における責務の上限とし、保証期間の満了とともに、その責務も終了するものとします。

### 保証の対象外

以下のケースは3年間保証の対象外となります。  
通常の摩耗、認められていない改造や変更、不適切な使い方と手入れ、事故、誤用、不注意、目的外的使用。

ブラックダイヤモンド日本総代理店  
株式会社ロostarrow

〒350-2213  
埼玉県鶴ヶ島市脚折1386-6  
TEL：049-271-7113(ユーザーサポート)  
e-mail：info@lostarrow.co.jp  
www.lostarrow.co.jp