

メトリウス

## イコライザー 取扱説明書

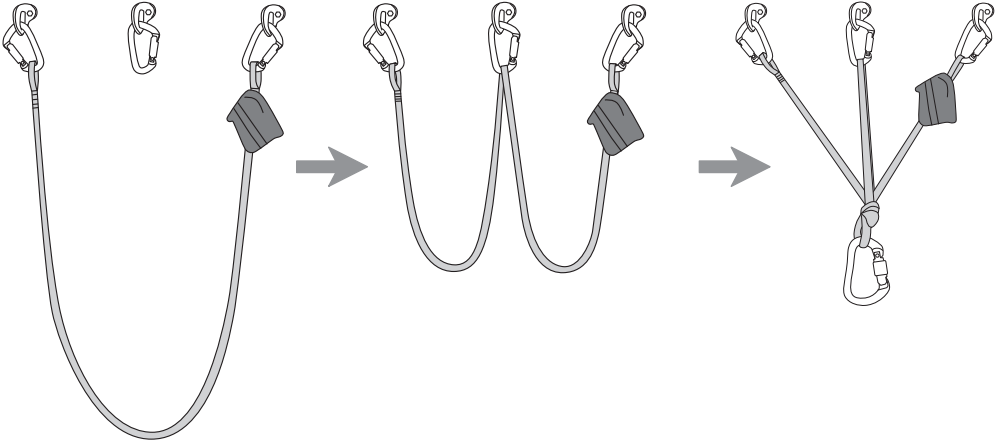
※本製品をお使いになる前に、必ずこの取扱説明書をご覧ください。

### 3つの支点から固定分散を取る

I. 両側の2つの支点到にエンドループをクリップして下さい。

II. 2つの弛みが形成されるように、イコライザーの中ほどを残りの支点到にクリップして下さい。

III. 2つの弛みを荷重したい方向に引いて均等加重し、オーバーハンドノットで結んで下さい。



### 2つの支点到から固定分散を取る

I. 片側の支点到にエンドループを2つまとめてクリップして下さい。

II. イコライザーの中ほどを残りの支点到にクリップして下さい。


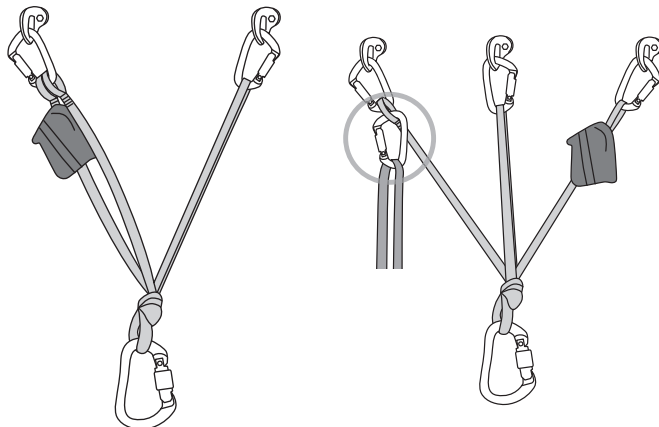
III. 荷重したい方向に引いて均等加重し、オーバーハンドノットで結んで下さい。

### 追加クリップポイント

エンドループは追加のクリップポイントとしても利用できます。**注意:** エンドループに別の荷重を掛けると、均等荷重ではなくなってしまい、その支点到は単なるバックアップになってしまいます。エンドループを追加クリップポイントとして利用できるのは、支点到に十分な強度がある場合のみです。

### 収納

ハンディな一体型ポケットにより、コンパクトに収納できます。



メトリウス日本総代理店  
株式会社ロストアロー

〒350-2213  
埼玉県鶴ヶ島市脚折 1386-6  
TEL:049-271-7113  
info@lostarrow.co.jp