

オスプレー

エクソス 取扱説明書

この度は、エクソスシリーズをご購入いただきありがとうございます。エクソスは豊富な機能を装備した軽量アクティブバックです。この取扱説明書をお読みにになり、バックの機能を十分に活用してください。

品質保証

オスプレーバックは、その製品が使用可能である間、品質または製造上の欠陥に対して、無償の修理または交換を保証いたします。

保証についてのご質問は下記ユーザーサポートまでお問い合わせ下さい。

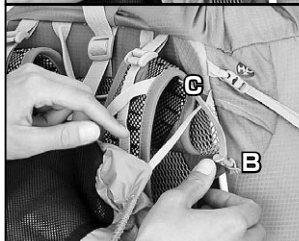
株式会社ロストアロー

ユーザーサポート

TEL: 049-271-7113

e-mail: info@lostarrow.co.jp

リムーバブル トップポケット



エクソス共通の機能

エアスピードサスペンション

エクソスシリーズは6061-T6アルミフレームとツインアロイクロスストラットを使用した、オスプレー独自のエアスピードサスペンションを搭載し、軽快な背負い心地を実現しています。

背面パネルはソフトな背負い心地の3Dテンションブリーザブルメッシュ。両サイドに設けられるチェレージョンと合わせて優れた通気性を発揮してくれます。

バイオストレッチショルダーベルトとヒップベルトは、穴の開けられたフォーム材をメッシュで覆う構造。肌触りが良く、クッション性、通気性、適度な伸縮性が高次元でバランスしています(34はメッシュヒップベルト)。

リムーバブル / フローティング

トップポケット

エクソスには上下に移動することのできる着脱式トップポケットが装備されており、内部にはキークリップ、裏側にはメッシュポケットがあります。

取り外す場合は、バック正面でトップポケットを固定しているリテンションストラップを外し、トップポケットを背面側にひっくり返します。

背面側のグラブハンドル付近にある(A)のライダーバックルからウェビングテープを外します。バック背面上部の両サイドに取り付けられている7mm幅のウェビングテープをバックル(B)から外します。この小さなバックルは人差し指をウェビングテープにかけ、親指の腹でバックルを下に押し倒すようにするとスムーズに操作することができます。(C)のループからウェビングテープを引き抜きます。装着は取り外しと逆の手順で行ってください。



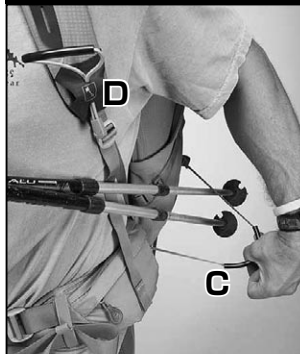
www.ospreypacks.com

エアスピードサスペンション



- 1 6061-T6アルミフレーム
- 2 安定性と柔軟性を両立するツインアロイクロスストラット
- 3 背中和バックが接触するムレやすい部分は、テンションブリーザブルメッシュが優れた通気性を発揮し、快適な背負い心地を実現
- 4 バイオストレッチショルダー&ヒップベルトは、穴あきフォーム材とメッシュ素材により通気性を確保
- 5 通気性を損なわないメッシュ素材のヒップベルトジッパーポケット

ストウオンザゴー アタッチメントシステム



主な素材

- ・70D x 100D シャドウチェックナイロン®
- ・160D x 210D ウィンドウリップストップコーデュラ®

これらは同じ厚さの標準的なナイロン素材と比較して、強度のある高品質な生地ですが、軽さを優先した薄い素材です。バックを長持ちさせるために丁寧に扱うよう心がけてください。

ハイドレーション

エクソシリーズは以下の2つの方法でウォーターバックを収納することができます。

方法1: バック本体内部、背面側に縫いつけられているポケットに容量3ℓまでのウォーターバックを収納することが可能。つり下げ式のウォーターバックは、上部のループに接続します。

方法2: 本体内部上部にあるジッパーを開け、エアスピードサスペンションのスペース(背面メッシュと本体生地の間)にウォーターバックを収納。つり下げ式のウォーターバックは、上部のループに接続します。

給水チューブはバック上部両サイドにあるH2Oロゴの刺繍が施されたポート(A)から引き出すことができます。左右のポートはお好みでお選びください。引き出したチューブはショルダーベルトのエラスチックバンドで固定してください。



ストウオンザゴー・アタッチメントシステム(トレッキングポールホルダー)

エクソシリーズには、バックを背負ったままトレッキングポールを取り付けることのできる「ストウオンザゴー」と呼ばれるアタッチメントシステムを搭載しています。

- 1 バック左側のストレッチポケットの下部に装着されているエラスチックバンド(C)を引き伸ばし、トレッキングポールのバスケットを挿入してください。
- 2 ショルダーベルト左側の、トレッキングポールのマークの位置にあるコードロック(D)を、親指と人差し指で押しながらエラスチックバンドを引き伸ばし、トレッキングポールのグリップを挿入してください。グリップを入れたらエラスチックバンド(E)しっかりと締めてください。

※取り外しは装着と逆の手順で行って下さい。

アイスツールアタッチメント / バンジーツールタイオフ

エクソ58は2本の、エクソ46と38は1本のアイスツールを固定することができます。アイスツールのハンドル部分を保持するバンジーツールタイオフは、Y字型のクリップとコードロックによりスピーディーかつ確実に着脱することができます。

アイスツールを装着する時は、バックの下部にあるループにアイスツールのシャフトを通し、コードロック(F)を緩めアイスツールを写真のようにセットします。コードロックをY字型クリップに通してから、シャフトの太さに合わせてコードを引き締めます。アイスツールを外す手順は装着時の逆になります。

アイスツールアタッチメント バンジーツールタイオフ



パーチカルジップポケット



エルゴブル



エクソス 58

サイズ	重量	容量
S	1,110g	55ℓ
M	1,140g	58ℓ
L	1,185g	61ℓ

※個体差により若干誤差が生じます

豊富なポケット

エクソスにはアクティビストの様々な要求に応えるための外部ポケットを数多く装備しています。左のショルダーベルトにあるストレッチポケットは行動中のエネルギー補給のための携帯食を収納するためのものです。正面の大型ストレッチポケットにはコンプレッションストラップを備えています。ヒップベルト両サイドにはジッパーメッシュポケット、エクソス58と46にはバック正面にパーチカルジッパーポケットを装備しています。

インサイド / アウト・コンプレッション

エクソスの両サイドに装備されているメッシュポケットにはインサイド / アウト・コンプレッションと呼ばれる圧縮機能が装備されています。このインサイド / アウト・コンプレッションは7mm幅のウェビングテープの通し方を変えることで、本体のみを圧縮したり、本体と同時にポケットを圧縮するように変更することができます。ウェビングテープをかけ変える場合は、ウェビングテープを(G)のバックルから外して(H)のリングから抜き取ります。(G)のバックルはウェビングテープに人差し指をひっかけ、親指の腹でバックルを引き起こすようにするとスムーズに操作することができます。ウェビングテープをポケットの内側または外側から(I)のリングに通し再び(G)のバックルに接続します。

エルゴブル

ヒップベルトクロージャー

エクソスのヒップベルトは、力の入れやすいエルゴブルデザインを採用。フィッティング時には、両サイドのバックルを緩めて、正面のクイックリリースバックルを連結し、両サイドのウェビングベルトを、正面のクイックリリースバックルの前で交差するように引き締めてください。

スリーピングパッドストラップ

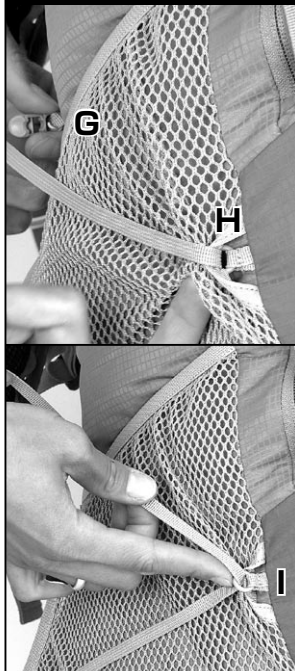
エクソスの本体下部には7mm幅のウェビングテープが装備されており、スリーピングパッド等のかさばる荷物を外部に固定することができます。

エクソス58の機能

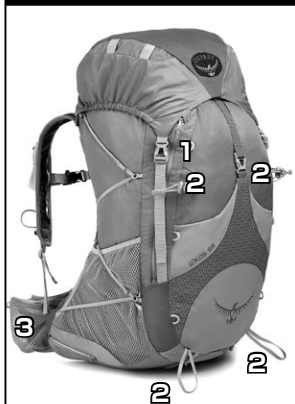
エクソス58は軽快なバックパッキングやアウトドアアクティビティに対応する超軽量のトップローディングバックです。

- かさばる荷物もスムーズに出し入れできる、パーチカルジッパーフロントポケットをダブルで装備。
- アイズツールをスピーディーかつ確実に固定できるアタッチメントを2個装備。
- 穴の開けられたフォーム材をメッシュ素材でカバーし、通気性としなやかなフィット感を同時に実現したバイオフォームヒップベルト。

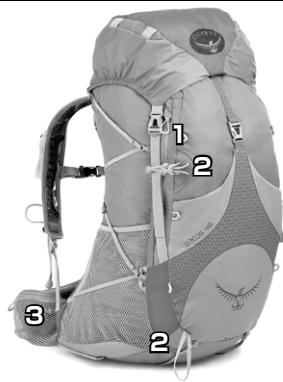
インサイド / アウト コンプレッション



エクソス 58



エクソス 46



エクソス46の機能

エクソス46はオーバーナイトのハイキングやアウトドアアクティビティーに対応する超軽量トップローディングバックです。

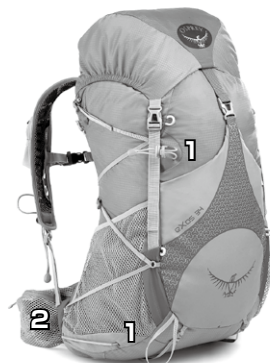
- 1 かさばる荷物もスムーズに出し入れできる、パーチカルジップーフフロントポケットを装備。
- 2 アイスツールをスピーディーかつ確実に固定できるアタッチメントを1個装備。
- 3 穴の開けられたフォーム材をメッシュ素材でカバーし、通気性としなやかなフィット感を同時に実現したバイオフィフォームヒップベルト。

エクソス34の機能

エクソス34はオーバーナイトのハイキングやアウトドアアクティビティーに対応する超軽量トップローディングバックです。

- 1 アイスツールをスピーディーかつ確実に固定できるアタッチメントを1個装備。
- 2 穴の開けられたフォーム材をメッシュ素材でカバーし、通気性としなやかなフィット感を同時に実現したバイオフィフォームヒップベルト。

エクソス 34



エクソス 46

サイズ	重量	容量
S	1,010g	43 ㍓
M	1,050g	46 ㍓
L	1,100g	49 ㍓

※個体差により若干誤差が生じます

エクソス 34

サイズ	重量	容量
S	910g	31 ㍓
M	960g	34 ㍓
L	995g	36 ㍓

※個体差により若干誤差が生じます

下記 URL、オスプレー社のウェブサイト、バックングについての情報（英語）が掲載されています。

www.ospreypacks.com/PackTech/HowtoPackYourPack



アドオンシリーズ

オスプレーはバックに取り付けるアタッチメントや、バック保護するカバー等のアドオンと呼ばれるアクセサリを豊富にラインナップしています。アドオンシリーズは当社WEBサイトの製品紹介ページにてご確認ください。

www.lostarrow.co.jp

バックのお手入れ

- 使用後は速やかにバックを清掃してください。荷物を全て取り出し、バックを逆さまにしてゴミやほこりを取り除きます。
- 汚れた部分は、中性洗剤を薄めた水を布に含ませ、固くしぼってやさしく拭き取ってください。
- 濡れている場合は、日陰に吊るして乾燥させてください。
- 保管する場合は、全てのストラップを緩め、乾燥した、高温にならない場所に吊るしてください。
- 汚れがひどい場合は、中性洗剤を使用して手洗いし、水でよくすすいでから、日陰に吊るして乾燥させてください。

オスプレー日本総代理店

株式会社ロストアロー

〒350-2213 埼玉県鶴ヶ島市脚折 1386-6

TEL:(代表)049-271-7111 (ユーザーサポート)049-271-7113

FAX:049-271-7112 e-mail: info@lostarrow.co.jp