

バックのお手入れ

- 使用後は速やかにバックを清掃してください。荷物を全て取り出し、バックを逆さまにしてゴミやほこりを取り除きます。
- 汚れた部分は、中性洗剤を薄めた水を布に含ませ、固くしぼってやさしく拭取ってください。
- 濡れている場合は、日陰に吊るして乾燥させてください。
- 保管する場合は、全てのストラップを緩め、乾燥した、高温にならない場所に吊るしてください。
- 汚れがひどい場合は、中性洗剤を使用して手洗いし、水でよくすすいでから、日陰に吊るして乾燥させてください。

パッキング & フィッティング

バックの性能を最大限に引き出し快適な背負い心地を得るためには、正しいフィッティングと重量配分を意識したパッキングが重要です。パッキングとフィッティングの詳細についてはオspreyまたはロストアローのWEBサイトでご確認ください。

www.ospreypacks.com
www.lostarrow.co.jp



Heavy Light

オsprey日本総代理店
株式会社ロストアロー
www.lostarrow.co.jp

オsprey製品に関するご質問や
ご不明な点がございましたら
下記ユーザーサポートダイヤルまで
お問い合わせください

〒350-2213
埼玉県鶴ヶ島市脚折 1386-6
代表：049-271-7111
ユーザーサポート：049-271-7113
FAX: 049-271-7112
e-mail: info@lostarrow.co.jp

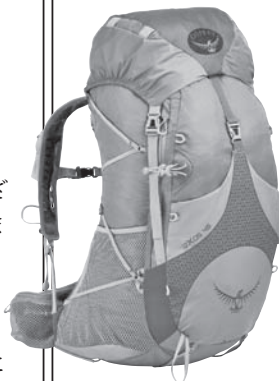


www.ospreypacks.com.

Osprey Packs, Inc.
115 Progress Circle
Cortez, CO 81321 USA
866-284-7830

Exos Series

エクソスシリーズ 取り扱い説明書



この度は、エクソスシリーズをご購入いただき誠にありがとうございます。細部まで入念に作り込まれたオspreyバックには豊富な機能が備えられています。この取り扱い説明書をよくお読みになり、バックの機能を十分に活用ください。

如欲觀看繁體中文使用者手冊，請瀏覽 www.ospreypacks.com

请访问www.ospreypacks.com获得该用户手册的中文版本

日本語版オーナーズマニュアルはオsprey社のWebサイト (http://www.ospreypacks.com) からダウンロードすることができます。

Veillez visiter www.ospreypacks.com pour une version en français de ce guide d'utilisation.

Auf der Homepage www.ospreypacks.com finden Sie die deutsche Version dieses enutzerhandbuchs.

Visita por favor www.ospreypacks.com para ver la versión de nuestro manual en Español.

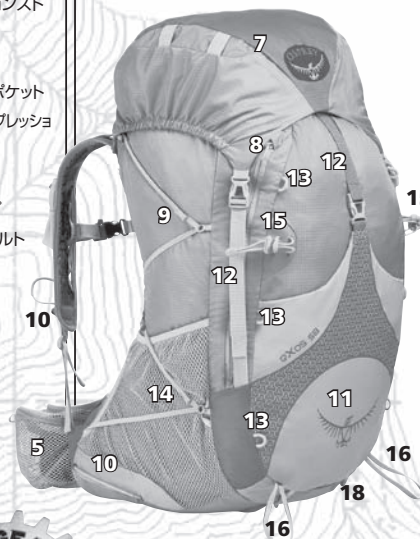

Visita il sito www.ospreypacks.com per la versione in Italiano del manuale d'uso.

www.ospreypacks.com/PackTech/OwnersManuals 에서 사용자 설명서를 다운로드하세요.

www.ospreypacks.com

エクソスシリーズは快適かつ超軽量なパフォーマンスを実現するベンチレーションサスペンションを搭載する、オーバーナイトのハイキングやマルチウィークアドベンチャーに最適なウルトラライトマルチバックです。

- 1 6061-T6アルミベリフェラルフレーム
- 2 ツインクロスストラット
- 3 3Dテンションメッシュバックパネル
- 4 穴開きフォームのハイオストレッチショルダーベルト、ヒップベルト
- 5 ヒップベルト両サイドにメッシュジッパーポケット
- 6 ショルダーベルトメッシュポケット
- 7 着脱式のフローティングトップポケット
- 8 パーチカルジップメインアクセス
- 9 7mmの超軽量サイドコンプレッションストラップ
- 10 ストウオンザゴー (トレッキングポールアタッチメント)
- 11 リフレクティブロゴ入り正面のストレッチポケット
- 12 トップコンプレッションストラップ
- 13 コードタイオフ
- 14 両サイドストレッチポケット (インサイドアウトコンプレッション)
- 15 バンジータイオフ
- 16 アイスツールループ
- 17 エルゴブルヒップベルトクローザー
- 18 ハッドストラップ



SHARED FEATURES

エクソスシリーズ 共通の機能

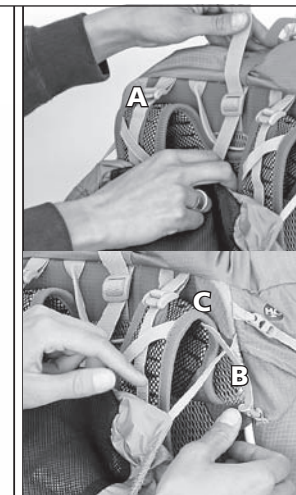
エアスピードサスペンション



6061-T6アルミベリフェラルフレームとツインアロイクロスストラットはすばらしい背負い心地を提供します。エルゴノミックにデザインされたフレームにストレッチメッシュが立体的に張られ、快適な背負い心地を実現。両サイドにベンチレーターを備え通気性を高めています。

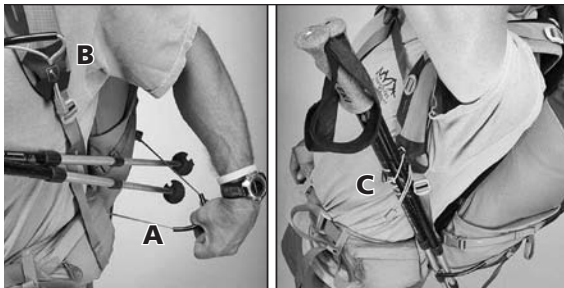
着脱式のフローティングトップポケット

エクソスは、インナーキークリップ、下部メッシュポケット付き着脱式のフローティング(上下に可動)トップポケットを装備したトップローダーです。着脱するにはトップポケット両サイドのバックルを外し、(A)のグラブハンドルの付け根付近にあるスライダーからストラップを抜き取り、バックパネル両側にあるに縫い込まれている(B)のダックビルバックルスライダーを親指と人差し指で起こしスライダーから(C)のストラップを抜き取ってください。取り付けは逆の手順で行ってください。



www.ospreypacks.com

ストウオンザゴー アタッチメントシステム



ストウオンザゴーはバックを背負ったままトレッキングポールを着脱することのできるオスプレー独自のシステムです。取り付ける場合は、トレッキングポールを安全かつ扱いやすい長さに縮め、バック左側のストレッチポケットの下部にあるエラスチックコード(A)を引き伸ばし、トレッキングポールのバスケットを挿入します。左側ショルダーベルトのコードロック(B:トレッキングポールのアイコン部分)を、親指と人差し指で押しながらエラスチックバンドを引き伸ばし、トレッキングポールのグリップを挿入し(C)、エラスチックコードしっかりと締めてください。取り外しは装着と逆の手順で行います。

ハイドレーション



本体内部の背面側には吊りクリップ付き3Lまで対応のハイドレーションパック用のスリーブを装備。スリーブにハイドレーションパックを挿入し本体両サイドにあるどちらかのH²Oロゴがあるポートからチューブを引き出し、ショルダーベルトのエラスチックバンドで、チューブを固定してください。

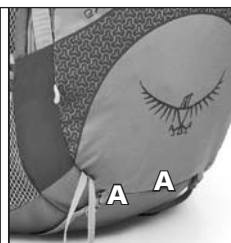
アイスツールアタッチメント

エクソスは、両サイドにアイスツールループとバンジータイオフを装備しています。このクローブヒッチスタイルのバンジーが特徴のYクリップはツールを素早くしっかりと取り付けることを可能にします。取り付け方は(A)のバンジーコードを外してからアイスツールをセットし、再度バンジーをYクリップにひっかけ、バンジーコードを締めてください。取り外しは逆の手順になります。



スリーピングパッドストラップ

バック下部にはスリーピングパッド等を簡単に装着することのできるストラップ(A)を装備。



外部ポケット



メインのトップポケットに加え、ショルダーストラップに行動食用ストレッチポケット、トップコンプレッションと接続する正面の大型ストレッチポケット、ヒップベルトジッパーメッシュポケット、両サイドにメッシュポケットを装備しています。

インサイドアウトコンプレッション

サイドポケット部分にはストラップをかけ変えることで本体のみを圧縮したり、本体とサイドポケットを同時に圧縮したりすることのできるインサイドアウトコンプレッション機能があります。かけ変えは、ストラップを(A)の小さなダックビルバックルから外し、(B)折り返しのスライダーストラップから抜き取ります。ストラップをポケットの内側または外側にかけ直してバックルに再接続します。



エルゴブルヒップベルト



ヒップベルトのフィッティング時には、両サイドのバックルを緩めて、正面のクイックリリースバックルを連結し、両サイドのウェビングベルトを、正面のクイックリリースバックルに向かって同時に引き締めてください。

UNIQUE FEATURES

エクソシリーズ 個々の機能



エクソ58

ロングハイキングやバックパッキングに対応する超軽量のトップローダー。

- 本体正面に素早いアクセスが可能な縦型ジッパーポケットをダブルで装備
- 両サイドに簡単にしっかりとツールを装着可能なアイスツールループ、アイスツールアタッチメント
- 穴の開いたフォームをメッシュでカバーするバイオストレッチのヒップベルト。

主要素材

- 210D ツイルペロシティーコーデュラ®
- 160Dx210D ウィンドウリップストップ

サイズ	容量	重量
L	61L	1.70kg
M	58L	1.63kg
S	55L	1.55kg

エクソ46

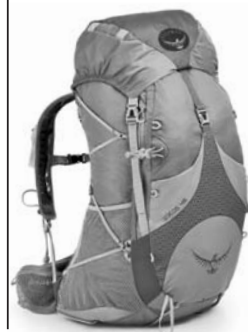
オーバーナイトのハイキングやアドベンチャーに対応する超軽量のトップローダー。

- 本体正面に素早いアクセスが可能な縦型ジッパーポケットを装備
- 簡単にしっかりとツールを装着可能なアイスツールループ、アイスツールアタッチメント
- 穴の開いたフォームをメッシュでカバーするバイオストレッチのヒップベルト。

主要素材

- 210D ツイルペロシティーコーデュラ®
- 160Dx210D ウィンドウリップストップ

サイズ	容量	重量
L	49L	1100g
M	46L	1050g
S	43L	1010g



エクソ34

デイハイキングやアドベンチャーに対応する超軽量のトップローダー。

- 簡単にしっかりとツールを装着可能なアイスツールループ、アイスツールアタッチメント
- メッシュのヒップベルト。

主要素材

- 210D ツイルペロシティーコーデュラ®
- 160Dx210D ウィンドウリップストップ

サイズ	容量	重量
L	36L	990g
M	34L	960g
S	32L	910g

HydraForm™ Reservoir

ハイドラフォーム レザヴァア

ハイドレーションパックに、ハイドラフォームレザヴァア(2L、3L)を使用すると、快適な給水システムを実現することができます。詳細はオスプレーまたはロストアローのWEBサイトでご確認ください。



www.ospreypacks.com
www.lostarrow.co.jp

Osprey AddOns™

アドオン

オスプレーはアドオンと呼ばれる純正アクセサリをラインナップしています。詳細はオスプレーまたはロストアローのWEBサイトでご確認ください。

www.ospreypacks.com
www.lostarrow.co.jp



www.ospreypacks.com