

## バックのお手入れ

- 使用後は速やかにバックを清掃してください。荷物を全て取り出し、バックを逆さまにしてゴミやほこりを取り除きます。
- 汚れた部分は、中性洗剤を薄めた水を布に含ませ、固くしぼってやさしく拭取ってください。
- 濡れている場合は、日陰に吊るして乾燥させてください。
- 保管する場合は、全てのストラップを緩め、乾燥した、高温にならない場所に吊るしてください。
- 汚れがひどい場合は、中性洗剤を使用して手洗いし、水でよくすすいでから、日陰に吊るして乾燥させてください。

## パッキング & フィッティング

バックの性能を最大限に引き出し快適な背負い心地を得るためには、正しいフィッティングと重量配分を意識したパッキングが重要です。パッキングとフィッティングの詳細についてはオスプレーまたはロストアローのWEBサイトでご確認ください。

www.ospreypacks.com  
www.lostarrow.co.jp



# Atmos/Aura Series

## アトモス/オーラシリーズ 取り扱い説明書



この度は、アトモス/オーラシリーズをご購入いただき誠にありがとうございます。細部まで入念に作り込まれたオスプレーバックには豊富な機能が備えられています。この取り扱い説明書をよくお読みになり、バックの機能を十分にご活用ください。



**(CN)** 如欲觀看繁體中文使用者手冊，請瀏覽 [www.ospreypacks.com](http://www.ospreypacks.com)

请访问[www.ospreypacks.com](http://www.ospreypacks.com)获得该用户手册的中文版本

**(JP)** 日本語版オーナーズマニュアルはオスプレー社のWebサイト (<http://www.ospreypacks.com>) からダウンロードすることができます。

**(FR)** Veuillez visiter [www.ospreypacks.com](http://www.ospreypacks.com) pour une version en français de ce guide d'utilisation.

**(DE)** Auf der Homepage [www.ospreypacks.com](http://www.ospreypacks.com) finden Sie die deutsche Version dieses enutzerhandbuchs.

**(ES)** Visita por favor [www.ospreypacks.com](http://www.ospreypacks.com) para ver la versión de nuestro manual en Español.

**(IT)** Visita il sito [www.ospreypacks.com](http://www.ospreypacks.com) per la versione in Italiano del manuale d'uso.

**(KR)** [www.ospreypacks.com/PackTech/OwnersManuals](http://www.ospreypacks.com/PackTech/OwnersManuals) 에서 사용자 설명서를 다운로드하세요


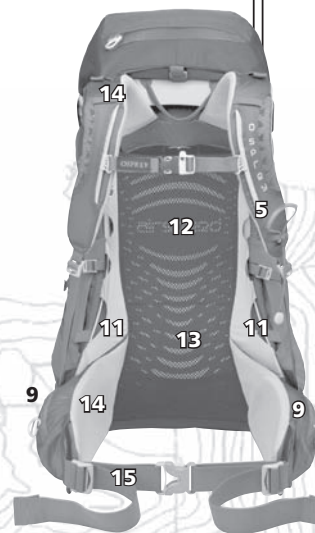
アトモス/オーラシリーズは発売以来、通気性に優れた軽快なアクティブバックとして人気を博しています。実際にフィールドで使用した情報をもとに、機能を洗練し進化を続けています。



- 1 着脱式トップポケット(2気室)
- 2 上部サイドコンプレッション
- 3 トップポケット固定用ストラップ
- 4 正面のストレッチポケット
- 5 ストウオンザゴー (トレッキングボールアタッチメント)
- 6 アイスツールアタッチメント
- 7 両サイドにメッシュポケット (インサイドアウトコンプレッション)
- 8 アイスツールループ
- 9 ヒップベルト両サイドにジッパーポケット
- 10 スリーピングパッドストラップ (着脱式)



- 11 ライトワイヤーベリフェラルアルミフレーム
- 12 ツインライトワイヤークロスストラット
- 13 通気性の良いメッシュの張られたバックパネル(サイドベンチレーション付き)
- 14 穴あきフォーム材を内蔵したバイオストレッチのショルダーベルト&ヒップベルト
- 15 エルゴブルヒップベルトクローザー



## SHARED FEATURES

### アトモス/オーラシリーズ 共通の機能

#### エアスピードサスペンション



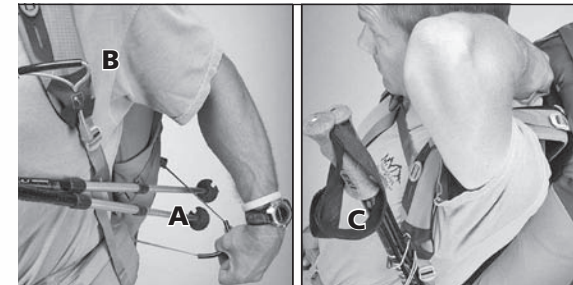
エアスピードサスペンションはライトワイヤーのベリフェラルアルミフレームと中心部にデュアルストラットを装備し優れた背負い心地を提供します。エルゴノミックにデザインされたフレームにストレッチメッシュが立体的に張られ、快適な背負い心地を実現。両サイドにベンチレーターを備え通気性を高めています。

#### エルゴブルヒップベルト



ヒップベルトのフィッティング時には、両サイドのバックルを緩めて、正面のクイックリリースバックルを連結し、両サイドのウェビングベルトを、正面のクイックリリースバックルに向かって同時に引き締めてください。

#### ストウオンザゴー アタッチメントシステム



ストウオンザゴーはバックを背負ったままトレッキングボールを着脱することのできるオスプレー独自のシステムです。取り付ける場合は、トレッキングボールを安全かつ扱いやすい長さに縮め、バック左側のストレッチポケットの下部にあるエラスチックコード(A)を引き伸ばし、トレッキングボールのバスケットを挿入します。左側ショルダーベルトのコードロック(B:トレッキングボールのアイコン部分)を、親指と人差し指で押しながらエラスチックバンドを引き伸ばし、トレッキングボールのグリップを挿入し(C)、エラスチックコードしっかりと締めてください。取り外しは装着と逆の手順で行います。

オスプレー日本総代理店  
株式会社ロストアロー

www.lostarrow.co.jp

オスプレー製品に関するご質問や  
ご不明な点がございましたら  
下記ユーザーサポートダイヤルまで  
お問い合わせください


〒350-2213  
埼玉県鶴ヶ島市脚折 1386-6  
代表: 049-271-7111  
ユーザーサポート: 049-271-7113  
FAX: 049-271-7112  
e-mail: info@lostarrow.co.jp



www.ospreypacks.com.

Osprey Packs, Inc.  
115 Progress Circle  
Cortez, CO 81321 USA  
866-284-7830

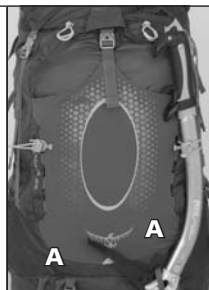
## 外部ポケット



正面に大型ストレッチポケット(ベンチレーター付き)、デュアルアクセスジッパーヒップベルトポケット、両サイドにストレッチポケットを装備。サイドポケット部分にはストラップをかけ変えることで本体のみを圧縮したり、本体とサイドポケットを同時に圧縮したりすることのできるインサイドアウトコンプレッション機能があります。かけ換えは、ストラップを(A)のバックルから外し、(B)折り返しのスライダーストラップからも抜き取ります。ストラップをポケットの内側または外側にかけ直してバックルに再接続します。

## アイスツールアタッチメント

アトモス/オーラは、両サイドにアイスツールループとバンジータイオフを装備しています。このクロブヒッチスタイルのバンジーが特徴のYクリップは、ツールを素早くしっかりと取り付けることを可能にします。取り付け方はバンジーコードを外してからアイスツールをセットし、再度バンジーをYクリップにひっかけ、バンジーコードを締めてください。取り外しは逆の手順になります。



## ヒップベルト長調整



クッション性に優れたデュアルデンシティーフォーム材と通気性に優れたスペーサーメッシュとの組み合わせのヒップベルトは、バックを背負ったまま面ファスナーの操作で簡単かつ確実にパッドの長さを調整(左右併せて約15cm)できます。調整するにはバックルの裏にある矢印アイコンのある調整パッド(A)とヒップベルトの隙間に手を入れて、調整パッドを固定している面ファスナーをはがしてください。矢印アイコンの目盛り(B)を目安に、ショルダーベルトをスライドさせ、腰骨をしっかりと包むようヒップベルト長を調整してください。調整パッドをヒップベルトで挟むようにして(C)面ファスナーをしっかりと固定してください。

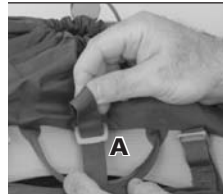
※アトモス/オーラの35/25は固定式

## 背面長の調整

男女それぞれの体型に合わせて設計されたアトモス/オーラシリーズのショルダーベルトは、スペーサーメッシュの表面に、穴あきフォーム材を内蔵し優れた通気性とクッション性を発揮します。また背面長調整機能により、バックを個人の体型にぴったりとフィットさせることができます。背面長を調整する場合は、ショルダーベルト上部のロードリフターストラップ(A)をゆるめて、矢印アイコンのある位置(B)から、背面パネルとショルダーベルトの隙間に手を入れて、ショルダーベルトを固定している面ファスナーをはがしてください。刺繍の目盛り(C)を目安に、ショルダーベルトをスライドさせ、背面長を調整してください。バックパネル(D)を押して面ファスナーをしっかりと固定してください。

※アトモス/オーラの35/25は固定式

## 着脱式のフローティングトップポケット

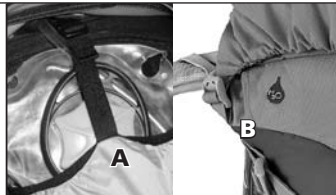


アトモス/オーラは、着脱式のフローティング(上下に可動)トップポケットの付いたトップローダーです。着脱するにはトップポケット両側のバックルを外し、グラブハンドル(A)の付け根付近にあるスライダーストラップからストラップを抜き取ります。バックパネル上部の両側に縫い込まれているダックビルバックルスライダー(B)を親指と人差し指で起こしスライダーからストラップを抜き取ってください。取り付けは逆の手順で行ってください。

※アトモス/オーラの35/25は固定式

## ハイドレーション

本体内部の背面側にはハイドレーションパック収納用のスリーブを装備。スリーブ(A)にハイドレーションパックを挿入し本体両サイドにあるどちらかのポート(B)からチューブを引き出します。



## Women's Specific Fit

### 女性専用設計

オーラ65、50、35はアトモスシリーズを女性専用のパーツで構成したモデルです。オーラのショルダーベルト、ヒップベルト、背面サイズ(S、M、L)は全て女性用に設計されていて、男性がアトモスを使用すると同等のパフォーマンスを女性に提供します。

## 着脱式のスリーピングパッドストラップ

バック下部にはスリーピングパッド等を簡単に装着することのできるストラップを装備。使用しない場合は取り外すことができます。取り外しはバック下側のスライダーストラップからスリーピングパッドストラップを抜き取り、上側のバックルを外します。取り外しは逆の手順になります。



## UNIQUE FEATURES

### アトモス/オーラシリーズ 個々の機能



#### アトモス/オーラ65

ロングハイキングなどに対応するトップポケット着脱可能なトップローダー。  
• インターナルキークリップ、下部メッシュポケット付き着脱式、フローティングトップポケット  
• 本体正面に縦型ジッパーポケットをダブルで装備  
• 下部スリーピングパッドコンパートメント(1~2気室切り替え式)

#### 主要素材

- 210D ハイテナシティーツイルナイロン
- 100D ハイテナシティーミニリップストップ

サイズ	容量	重量
L	68L	1.70kg
M	65L	1.61kg
S	62L	1.53kg

#### アトモス/オーラ50

軽快さを重視のバックパッキングやアウトドアアクティビティーに対応するトップポケット着脱可能なトップローダー。

- インターナルキークリップ、下部メッシュポケット付き着脱式、フローティングトップポケット
- 本体正面に縦型ジッパーポケットをダブルで装備

#### 主要素材

- 210D ハイテナシティーツイルナイロン
- 100D ハイテナシティーミニリップストップ

サイズ	容量	重量
L	53L	1.58kg
M	50L	1.51kg
S	47L	1.42kg



#### アトモス/オーラ35

ハイキングやアドベンチャーレースに適したライトウェイトバック。荷物の出し入れがスムーズなパネルローディングタイプ。

- パネルロードアクセス
- インターナルキークリップ付きジッパーメッシュスラッシュポケット
- 正面ジッパースラッシュポケット

#### 主要素材

- 210D ハイテナシティーツイルナイロン
- 100D ハイテナシティーミニリップストップ

サイズ	容量	重量
L	38L	1.28kg
M	35L	1.21kg
S	32L	1.15kg

#### アトモス/オーラ25

ハイキングはもちろん運動量の多いアウトドアアクティビティーやアドベンチャーレースにも対応する軽量パネルローダー。コンパクトな本体に多彩な機能を満載しています。

- 本体正面に縦型ジッパーポケットをダブルで装備
  - 上部面ジッパースラッシュポケット
- #### 主要素材
- 210D ハイテナシティーツイルナイロン
  - 100D ハイテナシティーミニリップストップ



※日本国内では販売していません

サイズ	容量	重量
L	27L	1.18kg
M	25L	1.12kg
S	22L	1.06kg

## Osprey AddOns™

### アドオン

オスプレーはアドオンと呼ばれる純正アクセサリをラインナップしています。詳細はオスプレーまたはロストアローのWEBサイトでご確認ください。

www.ospreypacks.com  
www.lostarrow.co.jp

