

OSPREY ADDONS™ アドオン

オスプレーはアドオンと呼ばれる純正アクセサリーをラインナップしています。詳細はオスプレーまたはロストアローのWEBサイトでご確認ください。

www.ospreypacks.com
www.lostarrow.co.jp



バックのお手入れ

- ・使用後は速やかにバックを清掃してください。荷物を全て取り出し、バックを逆さまにしてゴミやほこりを取り除きます。
- ・汚れた部分は、中性洗剤を薄めた水を布に含ませ、固くしぼってやさしく拭き取ってください。
- ・濡れている場合は、日陰に吊るして乾燥させてください。
- ・保管する場合は、全てのストラップを緩め、乾燥した、高温にならない場所に吊るしてください。
- ・汚れがひどい場合は、中性洗剤を使用して手洗いし、水でよくすすいでから、日陰に吊るして乾燥させてください。

PACK YOUR PACK

パッキング & フィッティング

バックの性能を最大限に引き出し快適な背負い心地を得るためには、正しいフィッティングと重量配分を意識したパッキングが重要です。パッキングとフィッティングの詳細についてはオスプレーまたはロストアローのWEBサイトでご確認ください。

www.ospreypacks.com
www.lostarrow.co.jp



Heavy ————— Light

オスプレー日本総代理店
株式会社ロストアロー
www.lostarrow.co.jp

オスプレー製品に関するご質問やご不明な点がございましたら下記ユーザーサポートダイヤルまでお問い合わせください
〒 350-2213 埼玉県鶴ヶ島市脚折 1386-6

代表 : 049-271-7111
ユーザーサポート : 049-271-7113
FAX: 049-271-7112
e-mail: info@lostarrow.co.jp

Osprey Packs, Inc.
www.ospreypacks.com.

115 Progress Circle
Cortez, CO 81321 US

ストラトス/シラスシリーズ 取り扱い説明書



この度は、ストラトス/シラスシリーズをご購入いただきありがとうございます。この取り扱い説明書をお読みになり、バックを十分に活用してください。



WWW.OSPREYPACKS.COM

🇨🇳 如欲觀看繁體中文使用者手冊，請瀏覽 www.ospreypacks.com

请访问www.ospreypacks.com获得该用户手册的中文版本

🇯🇵 日本語版オーナーズマニュアルはオスプレー社のWebサイト (<http://www.ospreypacks.com>) からダウンロードすることができます。

🇫🇷 Veuillez visiter www.ospreypacks.com pour une version en français de ce guide d'utilisation.

🇩🇪 Auf der Homepage www.ospreypacks.com finden Sie die deutsche Version dieses enutzerhandbuchs.

🇪🇸 Visita por favor www.ospreypacks.com para ver la versión de nuestro manual en Español.

🇮🇹 Visita il sito www.ospreypacks.com per la versione in Italiano del manuale d'uso.

🇰🇷 www.ospreypacks.com/PackTech/OwnersManuals 에서 사용자 설명서를 다운로드하세요.



共通の機能

1. サイドコンプレッション(上部)
2. ストウオンザゴー トレッキングボールアタッチメント
3. サイドストレッチポケット (インサイドアウトコンプレッション付き)
4. ジッパー付きヒップベルトポケット
5. レインカバー内蔵
6. シングルアイスツールループとバンジーツールタイオフ
7. スリーピングマットストラップ

生地

210Dハイテナシティーツイルナイロン
420HDナイロンリップストップ

エアスピードバックパネル

背面の周囲に内蔵されているライトワイヤーと呼ばれる金属製フレームは、中心部にクロスストラップを内蔵。背面パネルにはストレッチメッシュにテンションをかけた構造を採用し、快適な背負い心地、荷重の安定性、優れた通気性を同時に実現しています。



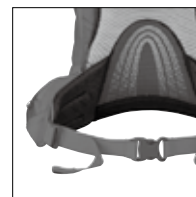
ショルダーベルト

穴あきフォーム材をメッシュ素材でカバーした構造で身体にフィットし、荷物を安定させます。ホイッスル付きのアジャスタブルスターナムストラップを装備しています。



ヒップベルト

穴あきフォーム材をメッシュ素材でカバーした構造。両サイドにメッシュストレッチジッパーポケットを装備。独自のストレートエルゴブルヒップベルトクロージャーがバックを身体にフィットさせ、荷物を安定させます。



ストウオンザゴー トレッキングボールアタッチメント

バックを背負ったままトレッキングボールを一時的に取り付けることのできるストウオンザゴーと呼ばれる機能を搭載しています。取り付け方法は、トレッキングボールをコンパクトな状態にし、バック左側下部にあるエラスチックバンド(A)を引き伸ばしてトレッキングボールのバスケットを挿入してください。ショルダーベルト左側のトレッキングボールのイラストがプリントされている部分(B)のコードロックを解除しながらエラスチックバンドをゆるめ、トレッキングボールのグリップを挿入してください。グリップを入れたらエラスチックバンド(C)をしっかり締めてください。取り外しは装着と逆の手順で行います。



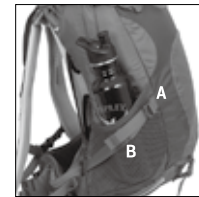
サイドコンプレッション(上部)

バック両サイドに装備されたコンプレッションストラップで荷物が暴れないよう、容量に合わせて圧縮できます。



サイドストレッチポケット

両サイドにストレッチポケットを装備しています。サイドポケット部分にはストラップを掛け変えることで本体のみを圧縮したり、本体とサイドポケットを同時に圧縮したりすることのできるインサイドアウトコンプレッション機能があります。かけ変えは、ストラップをバックル(A)から外し、折り返しのスライダーバックルからも抜き取ります。(B)ストラップをポケットの内側または外側にかけ直してバックルに再接続します。



ヒップベルトポケット

両サイドのヒップベルトに行動中に素早くアクセスすることができるジッパーポケットを装備しています。



スリーピングマットストラップ

バックの下部にはスリーピングマットストラップを取り付けることが出来る着脱可能なストラップを装備しています。



内蔵レインカバー

本体下部のレインカバーロゴの付いたジッパーポケットに、標準装備のレインカバーが収納されています。使用方法は、収納ポケットからレインカバーを取り出しバック全体にかぶせ、フィットさせてください。収納は装着と逆の手順で行ってください。レインカバーを完全に取り外すには本体とレインカバーをつなぐボタンフックを外します。

※雨天時に使用した後は取り外し、十分乾燥させることにより、カビの発生を防げます。




アイスツールアタッチメント

下部のシングルアイスツールループと正面のバンジーツールタイオフでアイスツールをしっかりと固定することができます。取り付け方法は、アイスツールのシャフトをアイスツールループに上から通し、逆さまにひっくり返して、シャフトをバンジーツールタイオフでしっかりと固定します。取り外しは装着と逆の手順で行います。バンジーツールタイオフ使用しない場合は、根元にあるスリットに収納し、不意にひっかかたりすることを防ぐことができます。



ハイドレーションスリーブ

本体内部の背面パネル側にレザヴォア3ℓを収納できるハイドレーションスリーブがあります。バック両サイドにあるH2Oアイコン部分からホースを取り出せます。



レザヴォア

ハイドレーションバックに、レザヴォア(2ℓ、3ℓ)を使用すると、快適な給水システムを実現することができます。詳細はオスプレーまたはロスタアローのWEBサイトでご確認ください。

www.ospreypacks.com
www.lostarrow.co.jp



ストラトス36

たっぷり1日かかるハイキングに対応するトップローダー。

特徴

- 1.男性専用設計のショルダーベルトとヒップベルト
- 2.トップローディング方式の本体荷室と固定式、2気室のトップポケット
- 3.本体荷室にアクセスできる正面パネルジッパー
- 4.下部アクセスジッパー

S/M	M/L
34L	36L
1.31kg	1.36kg

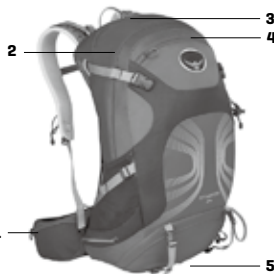
ストラトス34

デイハイキングやアウトドアアクティビティに最適なパネルローダー。

特徴

- 1.男性専用設計のショルダーベルトとヒップベルト
- 2.パネルローディング方式
- 3.本体上部にスタッシュポケット (キーフック付き)
- 4.本体正面にスラッシュポケット
- 5.下部アクセスジッパー

S/M	M/L
32L	34L
1.15kg	1.20kg



ストラトス26

ライトハイキングや軽快さ重視のバックカントリーツーリング等に最適なトップローダー。

特徴

- 1.男性専用設計のショルダーベルトとヒップベルト
- 2.トップローディング方式の本体荷室と固定式、2気室のトップポケット

S/M	M/L
24L	26L
1.11kg	1.16kg

ストラトス24

デイハイキングやピークハントに適したパネルローダー。

- 1.男性専用設計のショルダーベルトとヒップベルト
- 2.パネルローディング方式
- 3.本体上部に傷つきを防止するヒートエンボス加工のライナーを使用した、スタッシュポケット
- 4.本体正面にスラッシュポケット

S/M	M/L
22L	24L
1.08kg	1.12kg

シラス36

たっぷり1日かかるハイキングに対応する女性用のトップローダー。

特徴

- 1.女性専用設計のショルダーベルトとヒップベルト
- 2.トップローディング方式の本体荷室と固定式、2気室のトップポケット
- 3.本体荷室にアクセスできる正面パネルジッパー
- 4.下部アクセスジッパー。

S/M	M/L
34L	36L
1.22kg	1.27kg



シラス26

ライトハイキングや軽快さ重視のバックカントリーツーリング等に最適な女性用のトップローダー。

特徴

- 1.女性専用設計のショルダーベルトとヒップベルト
- 2.トップローディング方式の本体荷室と固定式、2気室のトップポケット

S/M	M/L
24L	26L
1.04kg	1.09kg

シラス24

デイハイキングやピークハントに適した女性用のパネルローダー。

- 1.女性専用設計のショルダーベルトとヒップベルト
- 2.パネルローディング方式
- 3.本体上部に傷つきを防止するヒートエンボス加工のライナーを使用した、スタッシュポケット
- 4.本体正面にスラッシュポケット

S/M	M/L
22L	24L
1.00kg	1.04kg

女性専用設計

シラス36、26、24はストラトスシリーズを女性専用のパーツで構成したモデルです。シラスのショルダーベルト、ヒップベルト、背面サイズは全て女性用に設計されていて、男性がストラトスを使用する場合と同等のパフォーマンスを女性にも提供します。

